























FÄKALIENHEBEANLAGEN, KOMPAKT WCs, SCHMUTZWASSER- HEBEANLAGEN, KONDENSATPUMPEN

		 WC	 Wand WC	 Waschtisch	 Bidet	 Dusche	 Bade-wanne	 Wasch-maschine	 Geschirr-spüler	 Spüle	 Urinal
	Suverain 500	•		•							
	Suverain 3000	•		•	•	•					•
	Suverain 400VW		•	•							
	Gestolette 1010	•		•							
	Suverain 20-FFA			•		•					
	Suverain 30-FFA			•	•	•	•	•	•	•	
		 GAS-Therme	 ÖL-Therme	 Wärme-pumpe	 Klima-anlage	 Kühlregal					
	Suverain 10.1-FFA	• 50 kW	• 30 kW	•	•	•					